



OWES

Ośrodek Wsparcia
Ekonomii Społecznej

LIDER: STOWARZYSZENIE BIELSKIE CENTRUM PRZEDSIĘBIORCZOŚCI

ul. Cieszyńska 367

tel. 33 496 02 44

e-mail: owes@bcp.org.pl

43-382 Bielsko-Biała

fax. 33 496 02 22

www.owes.bcp.org.pl

PARTNER: POWIATOWE CENTRUM POMOCY RODZINIE W BIELSKU-BIAŁEJ

ul. Piastowska 40

43-300 Bielsko-Biała

WNIOSK O PRYZNANIE ŚRODKÓW FINANSOWYCH - BIZNESPLAN

w ramach

Priorytetu VII PO KL – Promocja integracji społecznej
Działania 7.2.2 – Wsparcie ekonomii społecznej – projekty konkursowe

CZEŚĆ I

Projekt: "OWES subregionu południowego"
współfinansowany ze środków Europejskiego Funduszu Społecznego oraz budżetu Państwa

Nr Umowy z Beneficjentem Końcowym (Instytucją Pośredniczącą) o dofinansowanie projektu:
POKL.07.02.02-24-013/12

Nr Wniosku.....

Data i miejsce złożenia wniosku:.....
wypełnia beneficjent (operator wsparcia finansowego)

CZEŚĆ II

Dane uczestnika projektu:

(Nazwa wnioskodawcy, adres, nr telefonu, fax)

.....
.....

Wnoszę o przyznanie środków finansowych na założenie/przystąpienie/zatrudnienie¹ do spółdzielni socjalnej, w celu sfinansowania pierwszych wydatków umożliwiających funkcjonowanie, zgodnie z załączonym: *BIZNESPLANEM* (wraz z *harmonogramem rzeczowo - finansowym*) stanowiącym integralną część wniosku o przyznanie środków finansowych.

Wnoszę o przyznanie wsparcia finansowego na łączną kwotę w wysokości.....PLN
(słownie:.....złotych).

¹ Niepotrzebne skreślić

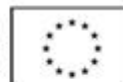
Projekt współfinansowany ze środków Unii Europejskiej w ramach Europejskiego Funduszu Społecznego



KAPITAŁ LUDZKI
NARODOWA STRATEGIA SPÓJNOŚCI



UNIA EUROPEJSKA
EUROPEJSKI
FUNDUSZ SPOŁECZNY





OWES
Ośrodek Wsparcia
Ekonomii Społecznej

LIDER: STOWARZYSZENIE BIELSKIE CENTRUM PRZEDSIĘBIORCZOŚCI
ul. Cieszyńska 367 43-382 Bielsko-Biała
tel. 33 496 02 44 fax. 33 496 02 22
e-mail: owes@bcp.org.pl www.owes.bcp.org.pl

PARTNER: POWIATOWE CENTRUM POMOCY RODZINIE W BIELSKU-BIAŁEJ
ul. Piastowska 40 43-300 Bielsko-Biała

Wnioskowana forma zabezpieczenia prawidłowej realizacji umowy o przyznanie wsparcia finansowego na założenie i działalność spółdzielni socjalnej.

.....
Do wypełnienia przez członka/założyciela spółdzielni socjalnej.

Ja, niżej podpisany/na wnioskuję o przyznanie środków finansowych na założenie/przystąpienie/zatrudnienie² do spółdzielni socjalnej dla
(nazwa/ planowana nazwa spółdzielni socjalnej).

.....
.....
.....
(lista członków założycieli)

spośród, których aplikować o środki finansowe na założenie/przystąpienie³ do spółdzielni socjalnej w ramach prowadzonej działalności gospodarczej będą:

Lp.	Imię i nazwisko członka spółdzielni/ wspólnika spółki	Kwota wnioskowana	Przewidywany termin składania wniosku
1			
2			
n			
		Razem	

w przypadku gdy wniosek aplikuje o środki finansowe na zatrudnienie do spółdzielni socjalnej w ramach prowadzonej działalności gospodarczej będą zatrudnione:

Lp.	Imię i nazwisko nowozatrudnionego pracownika	Kwota wnioskowana
1		
2		
n		
		Razem

² Niepotrzebne skreślić

³ Niepotrzebne skreślić

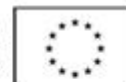
Projekt współfinansowany ze środków Unii Europejskiej w ramach Europejskiego Funduszu Społecznego



KAPITAŁ LUDZKI
NARODOWA STRATEGIA SPÓJNOŚCI



UNIA EUROPEJSKA
EUROPEJSKI
FUNDUSZ SPOŁECZNY





OWES
Ośrodek Wsparcia
Ekonomii Społecznej

LIDER: STOWARZYSZENIE BIELSKIE CENTRUM PRZEDSIĘBIORCZOŚCI
ul. Cieszyńska 367 43-382 Bielsko-Biała
tel. 33 496 02 44 fax. 33 496 02 22
e-mail: owes@bcp.org.pl www.owes.bcp.org.pl

PARTNER: POWIATOWE CENTRUM POMOCY RODZINIE W BIELSKU-BIAŁEJ
ul. Piastowska 40 43-300 Bielsko-Biała

CZĘŚĆ III

BIZNESPLAN

Dokument ten musi być podpisany oraz parafowany na każdej stronie przez Wnioskodawcę.

1) DANE WNIOSKODAWCY

Dane osobowe	
1. Nazwisko i imię (Nazwa)	
2. Miejsce zameldowania, telefon, e-mail	
3. Adres do korespondencji	
4. Wykształcenie zawod	
5. Pesel/NIP	
6. Nazwa banku, nr rachunku bankowego	
7. Dodatkowe kwalifikacje (ukończone kursy, szkolenia)	
8. Informacja o wcześniej prowadzonej działalności gospodarczej * - rodzaj działalności gospodarczej - okres prowadzenia działalności gospodarczej - przyczyny rezygnacji (* jeśli dotyczy	
9. Dokumenty potwierdzające kwalifikacje zawodowe wnioskodawcy do prowadzenia działalności gospodarczej w wybranym profilu planowanej spółdzielni socjalnej (<i>certyfikaty, świadectwa szkolne, dyplomy, zaświadczenia, świadectwa pracy, listy referencyjne itp.</i>) oraz wskazanie proponowanej dla siebie formy zatrudnienia wraz z uzasadnieniem (umowa o pracę i jej wymiar, umowa cywilnoprawna itp.).	
10. Zobowiązania, wierzytelności, poręczenia udzielone przez Wnioskodawcę - rodzaj zobowiązań, wobec jakiego podmiotu - wysokość zadłużenia na dzień.... - sposób spłaty zobowiązania - zabezpieczenie	

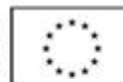
Projekt współfinansowany ze środków Unii Europejskiej w ramach Europejskiego Funduszu Społecznego



KAPITAŁ LUDZKI
NARODOWA STRATEGIA SPÓJNOŚCI



UNIA EUROPEJSKA
EUROPEJSKI
FUNDUSZ SPOŁECZNY





OWES
Ośrodek Wsparcia
Ekonomii Społecznej

LIDER: STOWARZYSZENIE BIELSKIE CENTRUM PRZEDSIĘBIORCZOŚCI
ul. Cieszyńska 367 43-382 Bielsko-Biała
tel. 33 496 02 44 fax. 33 496 02 22
e-mail: owes@bcp.org.pl www.owes.bcp.org.pl

PARTNER: POWIATOWE CENTRUM POMOCY RODZINIE W BIELSKU-BIAŁEJ
ul. Piastowska 40 43-300 Bielsko-Biała

2) CHARAKTERYSTYKA PLANOWANEGO PRZEDSIĘWZIĘCIA

Opis planowanego przedsięwzięcia	
1. Data rozpoczęcia działalności	
2. Miejsce prowadzenia działalności	
3. Charakterystyka planowanego przedsięwzięcia - opis działalności (przedmiot, zakres i obszar) - opis produktu / usług (w tym wskazanie zastosowania nowych rozwiązań, nowoczesnych technologii i produktów) - potencjalni odbiorcy produktu lub usług oraz sposoby dotarcia do odbiorców - charakterystyka rynku i konkurencji	
4. Posiadane środki finansowe/techniczne/ potrzebne do prowadzenia działalności gospodarczej w formie spółdzielni socjalnej	


Projekt współfinansowany ze środków Unii Europejskiej w ramach Europejskiego Funduszu Społecznego



KAPITAŁ LUDZKI
NARODOWA STRATEGIA SPÓJNOŚCI



UNIA EUROPEJSKA
EUROPEJSKI
FUNDUSZ SPOŁECZNY





OWES

Ośrodek Wsparcia
Ekonomii Społecznej

LIDER: STOWARZYSZENIE BIELSKIE CENTRUM PRZEDSIĘBIORCZOŚCI

ul. Cieszyńska 367

tel. 33 496 02 44

e-mail: owes@bcp.org.pl

43-382 Bielsko-Biała

fax. 33 496 02 22

www.owes.bcp.org.pl

PARTNER: POWIATOWE CENTRUM POMOCY RODZINIE W BIELSKU-BIAŁEJ

ul. Piastowska 40

43-300 Bielsko-Biała

5. Wielowariantowość prowadzonej działalności gospodarczej w formie spółdzielni socjalnej (możliwość rozszerzenia profilu działalności)	


Projekt współfinansowany ze środków Unii Europejskiej w ramach Europejskiego Funduszu Społecznego



KAPITAŁ LUDZKI
NARODOWA STRATEGIA SPÓJNOŚCI



UNIA EUROPEJSKA
EUROPEJSKI
FUNDUSZ SPOŁECZNY





OWES

Ośrodek Wsparcia
Ekonomii Społecznej

LIDER: STOWARZYSZENIE BIELSKIE CENTRUM PRZEDSIĘBIORCZOŚCI

ul. Cieszyńska 367

tel. 33 496 02 44

e-mail: owes@bcp.org.pl

43-382 Bielsko-Biała

fax. 33 496 02 22

www.owes.bcp.org.pl

PARTNER: POWIATOWE CENTRUM POMOCY RODZINIE W BIELSKU-BIAŁEJ

ul. Piastowska 40

43-300 Bielsko-Biała

3) HARMONOGRAM RZECZOWO - FINANSOWY

Proszę podać planowany termin rozpoczęcia i zakończenia realizacji działań kwalifikowanych:				Od dd/mm/rr: Do dd/mm/rr:	
Przed przystąpieniem do wypełniania harmonogramu rzeczowo-finansowego proszę określić czy koszty kwalifikowane do dofinansowania są kosztami netto, czy brutto (z VAT).				Netto (TAK/NIE)	z VAT (TAK/NIE)
Plan wdrożenia działań	Planowany termin poniesienia wydatków od mm/rr do mm/rr	Lista szczegółowa wydatków kwalifikowanych	Koszt jednostkowy w PLN	Ilość jednostek/Sztuk planowanych do zakupu	Planowany łączny koszt kwalifikowany w PLN
Działanie nr 1 <i>(należy opisać zakres działania)</i>					
Łączna wartość działania kwalifikowalnego nr 1					
Działanie nr n <i>(należy opisać zakres działania)</i>					

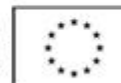
Projekt współfinansowany ze środków Unii Europejskiej w ramach Europejskiego Funduszu Społecznego



KAPITAŁ LUDZKI
NARODOWA STRATEGIA SPÓJNOŚCI



UNIA EUROPEJSKA
EUROPEJSKI
FUNDUSZ SPOŁECZNY





OWES

Ośrodek Wsparcia
Ekonomii Społecznej

LIDER: STOWARZYSZENIE BIELSKIE CENTRUM PRZEDSIĘBIORCZOŚCI

ul. Cieszyńska 367
tel. 33 496 02 44
e-mail: owes@bcp.org.pl

43-382 Bielsko-Biała
fax. 33 496 02 22
www.owes.bcp.org.pl

PARTNER: POWIATOWE CENTRUM POMOCY RODZINIE W BIELSKU-BIAŁEJ

ul. Piastowska 40
43-300 Bielsko-Biała

Łączna wartość działania kwalifikowalnego nr n		
Łączna wartość działań kwalifikowalnych (suma od 1 do n)	 PLN
Oczekiwana wielkość wsparcia PLN% całkowitych wydatków kwalifikowalnych

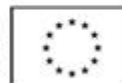
Projekt współfinansowany ze środków Unii Europejskiej w ramach Europejskiego Funduszu Społecznego



KAPITAŁ LUDZKI
NARODOWA STRATEGIA SPÓJNOŚCI



UNIA EUROPEJSKA
EUROPEJSKI
FUNDUSZ SPOŁECZNY





**Szczegółowe uzasadnienie konieczności poniesienia
wydatków objętych wnioskiem**

Lp.	Kategoria kosztów	Uzasadnienie	Parametry techniczne i jakościowe (jeśli dotyczy)
1.			
2.			
3.			
N			

4) KALKULACJA KOSZTÓW ZWIĄZANYCH Z PODJĘCIEM DZIAŁALNOŚCI

Podatek od towarów i usług (VAT) jest wydatkiem kwalifikującym się do objęcia wsparciem, jeśli zgodnie z odrębnymi przepisami krajowymi Beneficjentowi pomocy nie przysługuje prawo jego późniejszego zwrotu lub odliczania od należnego podatku od towarów i usług.

	KWOTA wydatków ogółem	W tym:	
		w ramach wnioskowanej kwoty	w ramach środków własnych i innych źródeł
Środki na podjęcie działalności gospodarczej w formie spółdzielni socjalnej			

**5) ANALIZA PRZEWIDYWANYCH EFEKTÓW EKONOMICZNYCH PLANOWANEGO
PRZEDSIĘWZIĘCIA**

Rachunek zysków i strat							
Rachunek ten dostarcza informacji, jak dochodowe jest przedsiębiorstwo. Należy przedstawić rzetelne dane							
Pozycja	Rok w którym została założona działalność gospodarcza (n)					Rok n + 1	Rok n + 2
	ogółem	I kwartał	II kwartał	III Kwartał	IV kwartał		
PRZYCHODY (brutto)							
1.1 z działalności handlowej							
1.2 z działalności produkcyjnej							
1.3 z działalności usługowej							



OWES
Ośrodek Wsparcia
Ekonomii Społecznej

LIDER: STOWARZYSZENIE BIELSKIE CENTRUM PRZEDSIĘBIORCZOŚCI

ul. Cieszyńska 367
tel. 33 496 02 44
e-mail: owes@bcp.org.pl

43-382 Bielsko-Biała
fax. 33 496 02 22
www.owes.bcp.org.pl

PARTNER: POWIATOWE CENTRUM POMOCY RODZINIE W BIELSKU-BIAŁEJ
ul. Piastowska 40
43-300 Bielsko-Biała

1.4 spłaty należności							
1.5 inne (należy wymienić inne przychody)							
1. RAZEM PRZYCHODY							
Koszty (brutto)							
2.1 zakupy towarów							
2.2 zakupy surowców / materiałów							
2.3 wynagrodzenie pracowników							
2.4 narzuty na wynagrodzenie							
2.5 czynsz							
2.6 transport							
2.7 energia, co, gaz, woda							
2.8 usługi obce							
2.9 podatki lokalne							
2.10 reklama							
2.11 ubezpieczenia rzeczowe							
2.12 koszty administracyjne i telekom.							
2.13 leasing							
2.14 inne koszty							
2.15 odsetki od kredytów							
2.16 amortyzacja							
2. RAZEM KOSZTY							
3. Zmiany stanu produktów (+/-)							
4. KOSZTY UZYSKANIA PRZYCHODÓW							
5. ZYSK BRUTTO (1-4-5)							
6. PODATEK DOCHODOWY							
7. ZYSK NETTO (6-7)							


Projekt współfinansowany ze środków Unii Europejskiej w ramach Europejskiego Funduszu Społecznego



KAPITAŁ LUDZKI
NARODOWA STRATEGIA SPÓJNOŚCI



UNIA EUROPEJSKA
EUROPEJSKI
FUNDUSZ SPOŁECZNY





OWES
Ośrodek Wsparcia
Ekonomii Społecznej

LIDER: STOWARZYSZENIE BIELSKIE CENTRUM PRZEDSIĘBIORCZOŚCI
ul. Cieszyńska 367 43-382 Bielsko-Biała
tel. 33 496 02 44 fax. 33 496 02 22
e-mail: owes@bcp.org.pl www.owes.bcp.org.pl

PARTNER: POWIATOWE CENTRUM POMOCY RODZINIE W BIELSKU-BIAŁEJ
ul. Piastowska 40 43-300 Bielsko-Biała

6) PROGNOZA PRZYCHODÓW Z PLANOWANEJ DZIAŁALNOŚCI

L.P.	Produkt/usługa	Rocznie		Kwartał I		Kwartał II		Kwartał III		Kwartał IV	
		Ilość	Wartość sprzedaży	Ilość	Wartość sprzedaży	Ilość	Wartość sprzedaży	Ilość	Wartość sprzedaży	Ilość	Wartość sprzedaży
	SUMA										
	Uzasadnienie zmian										

Komentarz do ujęcia liczbowego

.....

.....

.....

.....

.....

.....

Projekt współfinansowany ze środków Unii Europejskiej w ramach Europejskiego Funduszu Społecznego



KAPITAŁ LUDZKI
NARODOWA STRATEGIA SPÓJNOŚCI



UNIA EUROPEJSKA
EUROPEJSKI
FUNDUSZ SPOŁECZNY





Jakie mogą być koszty i bariery wejścia przedsiębiorstwa na rynek? Proszę przeprowadzić analizę SWOT

Analiza SWOT, czyli mocne i słabe strony przedsięwzięcia oraz szanse i zagrożenia, jakie ono stwarza. To metoda określenia słabych i silnych stron firmy oraz szans i zagrożeń przed nią stojących, gdzie „S” – to silne strony firmy w pozytywny sposób wyróżniające ją wśród konkurencji, „W” – to słabe strony działania firmy, „O” – to szanse rozwoju, „T” – to trudności i bariery dla działania i rozwoju firmy:

S-strong (mocne strony)	W-weak (słabe strony)
O-opportunity (szanse)	T-threat (zagrożenia)

Analizę prosimy przeprowadzić według poniższych wskazówek:

1. **Mocne strony** – wewnętrzne czynniki pozytywne - należy wymienić m. in. atuty swojego pomysłu, zalety proponowanych towarów/usług, charakterystyczne cechy, które odróżniają planowaną działalność od innych podobnych, własne umiejętności, które są niezbędne dla powodzenia przedsięwzięcia.
2. **Słabe strony** – wewnętrzne czynniki negatywne - należy wymienić m. in. czynniki, które stanowią o przewadze konkurencji, elementy, które powinny zostać usprawnione, błędy których należałoby się wystrzegać w przyszłości, ograniczenia wynikające z małych zasobów lub niedostatecznych kwalifikacji.
3. **Szanse** – zewnętrzne czynniki pozytywne – należy wymienić m.in. zjawiska i tendencje w otoczeniu, które, gdy odpowiednio wykorzystane, staną się impulsem do rozwoju, szanse wynikające z rozwoju





OWES
Ośrodek Wsparcia
Ekonomii Społecznej

LIDER: STOWARZYSZENIE BIELSKIE CENTRUM PRZEDSIĘBIORCZOŚCI

ul. Cieszyńska 367

tel. 33 496 02 44

e-mail: owes@bcp.org.pl

43-382 Bielsko-Biała

fax. 33 496 02 22

www.owes.bcp.org.pl

PARTNER: POWIATOWE CENTRUM POMOCY RODZINIE W BIELSKU-BIAŁEJ

ul. Piastowska 40

43-300 Bielsko-Biała

technologii, ze struktury rynku pracy, struktury społeczeństwa, zmian w stylu życia, wzorów społecznych, rządowej oraz samorządowej polityki gospodarczej i finansowej.

4. **Zagrożenia** – zewnętrzne czynniki negatywne – należy wymienić m. in. bariery rozwoju firmy wynikające np. z sytuacji makro i mikroekonomicznej, utrudnienia wynikające z przewagi konkurencji, zmiennych warunków na rynku towarów/usług, przeszkody wynikające z sytuacji politycznej i gospodarczej kraju, Europy, świata.

Realistyczna analiza ww. czynników pozwoli na wyciągnięcie wniosków, które umożliwią osiągnięcie dwóch głównych celów:

- wykorzystanie w pełni mocnych stron i pojawiających się szans;
- ograniczenie słabych stron i skutków zewnętrznych zagrożeń.

Dodatkowe wyjaśnienia :

.....

.....

.....

.....

.....

.....

.....

.....

.....

.....

.....

.....

.....

.....

.....

.....

.....

.....

.....

.....

.....

.....

.....

.....

Wiarygodność powyższych danych potwierdzam własnoręcznym podpisem

Podpis wnioskodawcy:

Data , miejscowość

Do niniejszego wniosku załączam następujące dokumenty:

- 1.....
- 2.....
- 3.....

.....
Podpis uczestnika projektu lub osoby uprawnionej do jego reprezentowania

Projekt współfinansowany ze środków Unii Europejskiej w ramach Europejskiego Funduszu Społecznego



KAPITAŁ LUDZKI
NARODOWA STRATEGIA SPÓJNOŚCI



UNIA EUROPEJSKA
EUROPEJSKI
FUNDUSZ SPOŁECZNY

